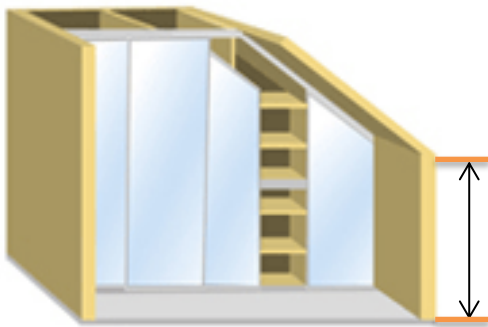


Begriffe zum Thema Aufmaß


Wie messe ich die Kniestockhöhe bei Schiebetüren?

Die Kniestockhöhe ist bei unseren Schiebetüren die Höhe zwischen dem Beginn der Dachschräge und dem fertigen Fußboden. Bei **Schiebetüren für seitliche Schrägen** ist die Kniestockhöhe die niedrigste Höhe im Türflügel. Bei **Schiebetüren für Dachschrägen hinten** bezeichnet die Kniestockhöhe die Höhe der geraden Wand hinter den Schiebetüren bis zum Beginn Dachschrägen. In den nachfolgenden Bildern ist die Kniestockhöhe für beide Konstruktionen mit einem Pfeil eingezeichnet.

Schiebetüren für seitliche Schrägen



Schiebetüren für Dachschrägen hinten



Wissenswertes zum Kniestock

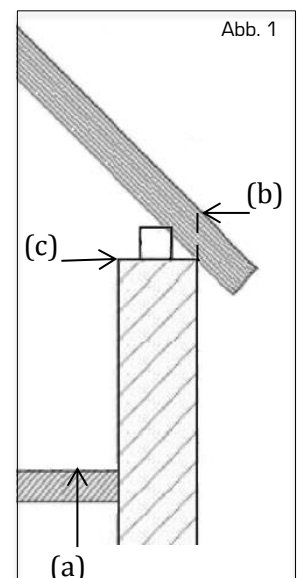
Mit dem Begriff „Kniestock“ wird ein Ausdruck verwendet, dem in Deutschland weder in Gesetzen, noch in der Rechtsprechung oder in technischen Regelwerken eine einheitlich anerkannte Definition zugrunde liegt. Deshalb findest Du oben die Definition der Kniestockhöhe im Zusammenhang mit dem Aufmaß für unsere Schiebetüren. In anderen Bereichen, in denen der Begriff „Kniestock“ zur Anwendung kommt, ist eine Definition im Sinne der Vertragssicherheit ebenfalls üblich. So findet man in Bebauungsplänen, Bauzeichnungen und in Handbüchern von Bauzeichnungssoftware eine Erklärung, welche der unterschiedlichen Kniestockinterpretationen verbindlich ist.

Illustration verschiedener Interpretationsweisen im Baugewerbe

Im Baugewerbe herrscht weitgehende Übereinstimmung darüber, ab welcher Höhe der Kniestock beginnt. Hier wird meistens ab (a) der Oberkante der Dachgeschossdecke im Rohbau gemessen. Fehlende Übereinstimmung im Verständnis der Kniestockhöhe besteht jedoch in Bezug auf das Ende des Kniestocks. In der Interpretation des höchsten Kniestocks geht dieser bis (b) zum Schnittpunkt der Fassadenflucht mit der Oberkante der Dachkonstruktion. In der kleinsten Interpretation reicht dieser nur bis zum (c) Ende der Mauerung, die über die Rohdecke des Dachgeschosses hinausgeht (ausschließlich Pfette). Zwischen diesen Höhen sind weitere Definitionen der Kniestockhöhe möglich.

Harmonisierung der Begrifflichkeiten in der Schweiz

Die Schweiz hat in der interkantonalen Vereinbarung über die Harmonisierung der Baubegriffe und Messweisen (IVHB) in Kapitel 5.3 diesem Umstand Rechnung getragen, in dem sie eine Standarddefinition des Begriffs „Kniestock“ festgelegt hat. Demnach ist der Kniestock der Höhenunterschied zwischen der Oberkante des Dachgeschossbodens



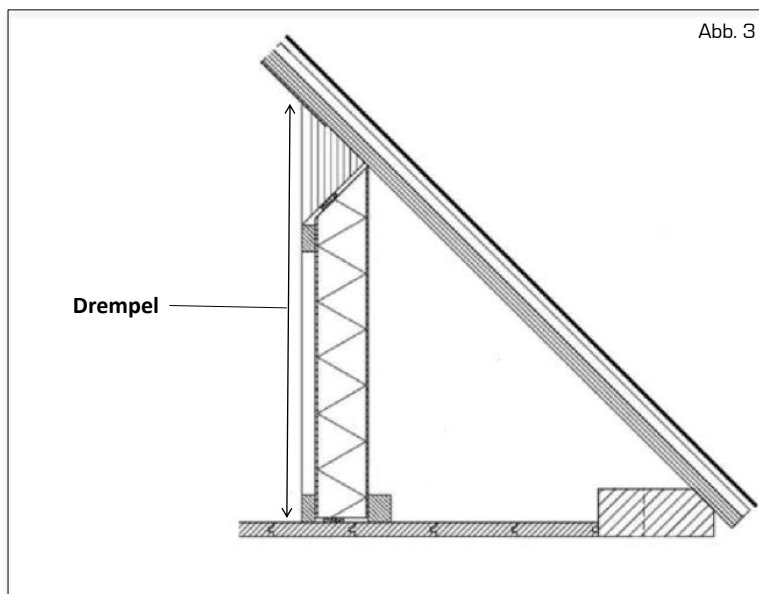
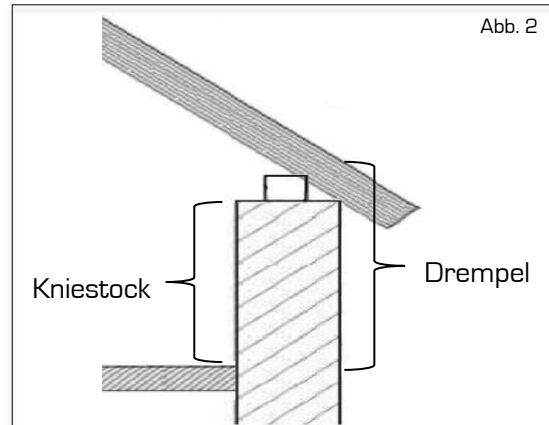
¹ http://www.bpuk.ch/Libraries/IVHB_Konkordat_und_Botschaft_d/Erl%c3%a4uterungen.sflb.ashx

im Rohbau und der Schnittlinie der Fassadenflucht mit der Oberkante der Dachkonstruktion. Dies entspricht dem Höhenunterschied zwischen (a) und (b) in Abb. 1. Wenn Du in der Schweiz wohnst bedenke bitte die besondere Höhe des Kniestocks für unsere Schiebetüren.

Wie messe ich, wenn ich einen Drempel habe?

Der Drempel ist, genau wie der Kniestock, nicht einheitlich definiert. Oft werden diese Begriffe synonym verwendet. **So auch bei uns.** In einigen Bauordnungsplänen erhalten die Begriffe „Kniestock“ und „Drempel“ eine gemeinsame Definition, wodurch sie die gleiche Bedeutung gewinnen. Schlägt man im z.B. Duden die Bedeutung des Wortes „Kniestock“ nach, liest man, dass dieser auch Drempel genannt wird. *Im Baugewerbe kommt es aber auch vor, dass zwischen Kniestock und Drempel unterschieden wird, wie folgende Illustration zeigt:*

Hier entsprechen die Messpunkte des Drempels der maximalen Definition der Kniestockhöhe (Höhenunterschied [a] bis [b] in Abb. 1). Dem Kniestock selbst kommt die kleinste Interpretation der Kniestockhöhe zu (Höhenunterschied [a] bis [c] in der Abb. 1).



Eine weitere weit verbreitete Definition des Drempels ist links zu sehen. Hier ist der Drempel eine nichttragende Verkleidung in der Dachschrägen. Dabei liegt das Dach direkt auf der Dachgeschossdecke auf. Ein solcher Drempel ist damit auch nach Fertigstellung des Baus nachträglich einsetzbar. Wird der Dachboden als Wohnraum genutzt, so kann man mit dieser Konstruktion eine behagliche Wohnatmosphäre schaffen. Ohne eine Tür im Drempel verschenkt man jedoch gleichzeitig Nutzfläche. Sollte dies Deiner Raumsituation entsprechen, so entspricht die Kniestockhöhe für unsere Schiebetüren der Höhe des Drempels.

Hast du hierzu noch Fragen?

Dann steht Dir unser Team gerne zur Verfügung! Du kannst uns einfach und schnell per E-Mail oder telefonisch erreichen:

E-Mail: Service@deineSchiebetuer.de

Telefon: +49 (0) 22 34 / 89 80 400

[Zurück zu den häufigen Fragen](#)